



НАКО
ТІ УКРАЇНА·ТІ-DSP



Питання дискримінації різних соціальних груп у ЗСУ

27-29 березня, 2023

Методологія

РЕЙТИНГ

- Аудиторія: населення України віком від 18 років і старші в усіх областях, крім тимчасово окупованих територій Криму та Донбасу, а також територій, де на момент опитування відсутній український мобільний зв'язок. Результати зважені з використанням актуальних даних Державної служби статистики України
- Вибірка репрезентативна за віком, статтю і типом поселення
- Вибіркова сукупність: **2000 респондентів**
- Метод опитування: CATI (Computer Assisted Telephone Interviewing – телефонні інтерв'ю з використанням комп'ютера). На основі випадкової вибірки мобільних телефонних номерів
- Помилка репрезентативності дослідження з довірчою імовірністю 0,95: **не більше 2,2%**
- Терміни проведення: **27-29 березня 2023 р.**
- Опитування зроблено на замовлення **Незалежної антикорупційної комісії – НАКО**, за підтримки **«Українського ветеранського фонду»** Міністерства у справах ветеранів України



Розподіл регіонів:

(враховується місце постійного проживання до 24.02.22)

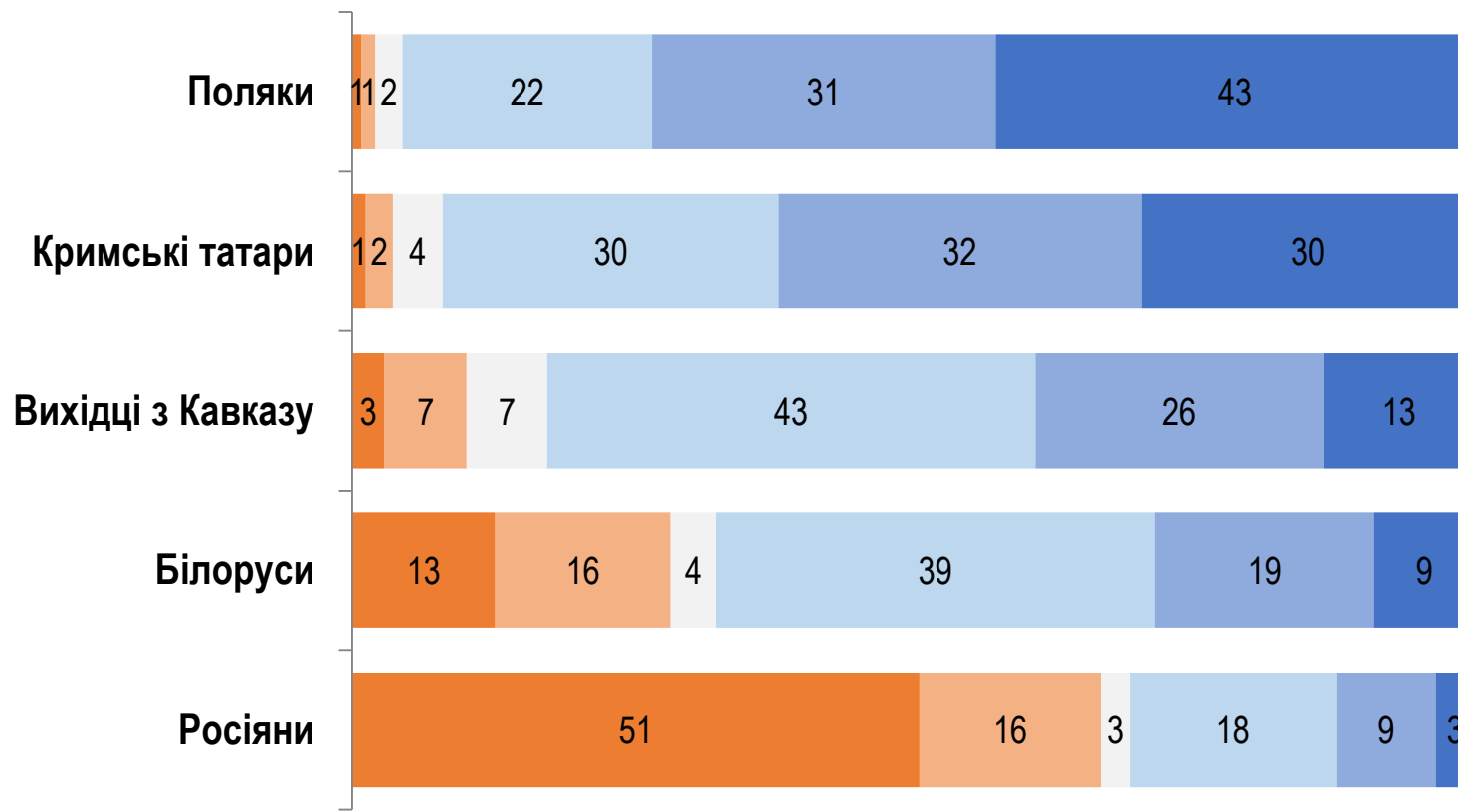
РЕЙТИНГ

Ставлення до представників національних меншин

Яким чином Ви б оцінили своє ставлення до таких представників національних меншин за наведеною шкалою?

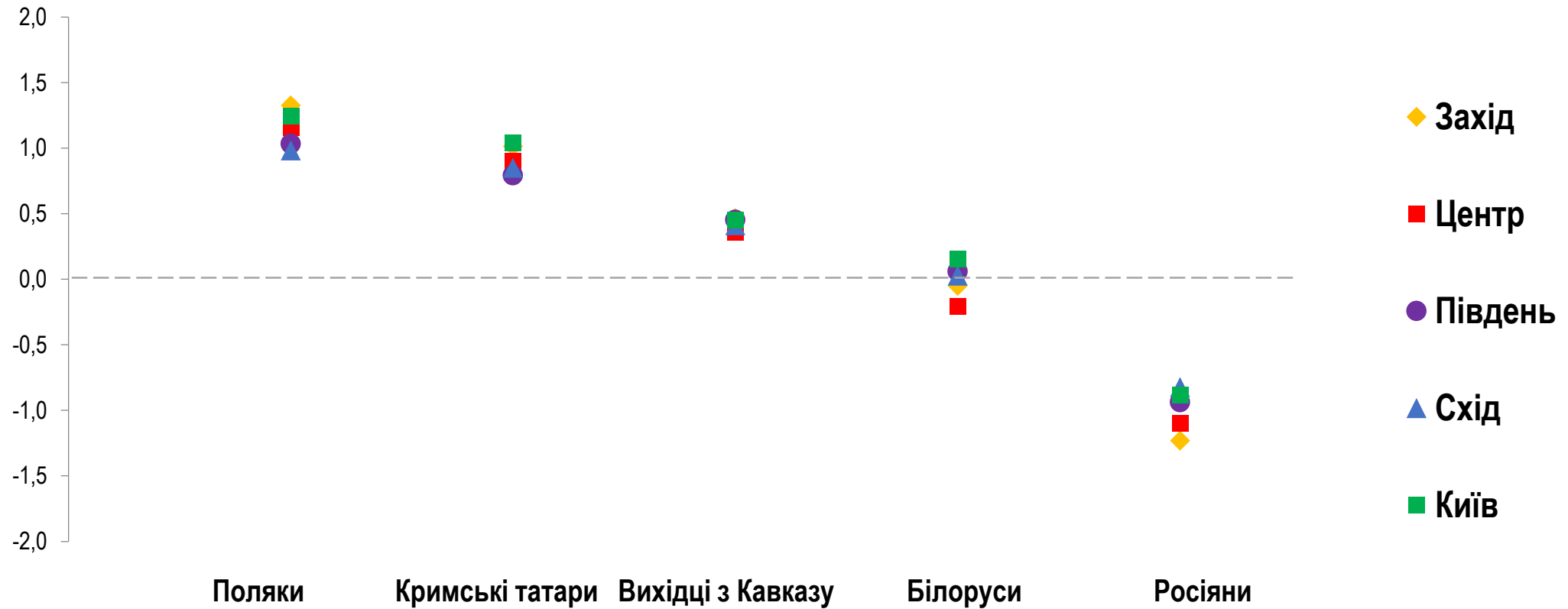
РЕЙТИНГ

Дуже неприязне Скоріше неприязне Важко відповісти Нейтральне Скоріше приязне Дуже приязне



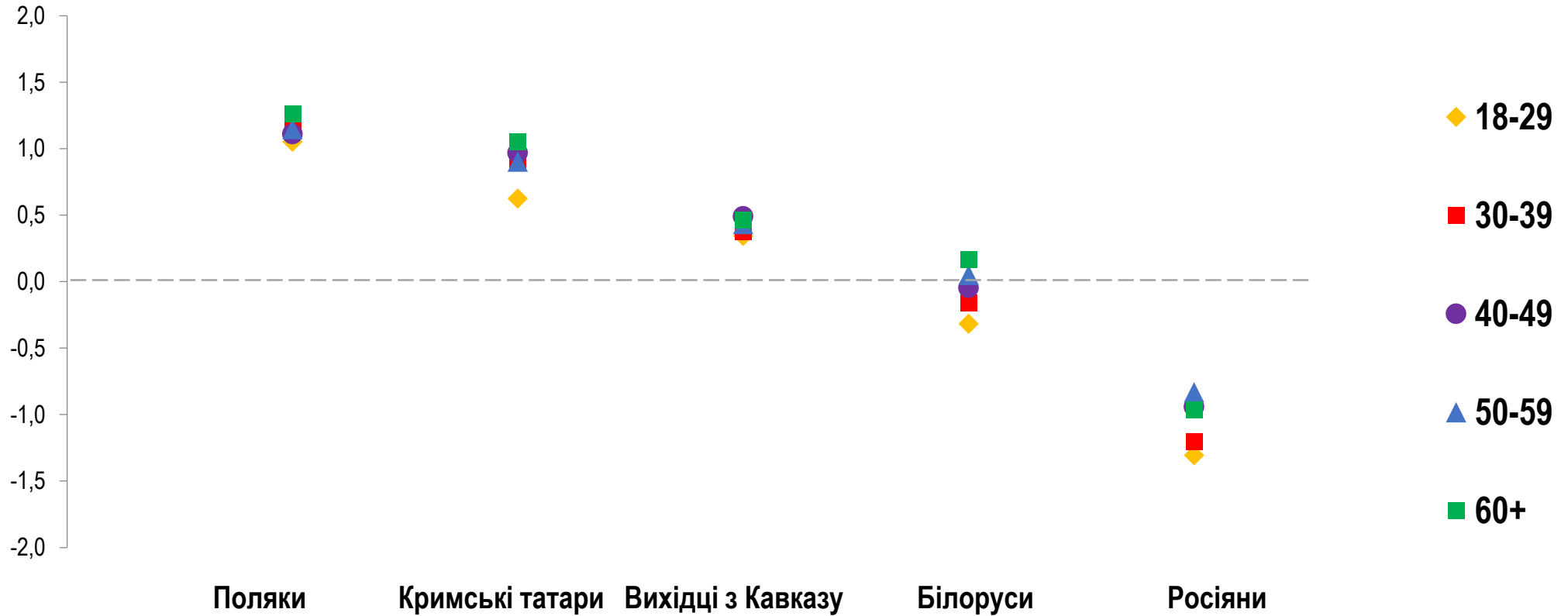
Ставлення до національностей: регіони

Значення індексу змінюється від -2 до 2, де -2 означає «дуже неприязне», а 2 – «дуже приязне»



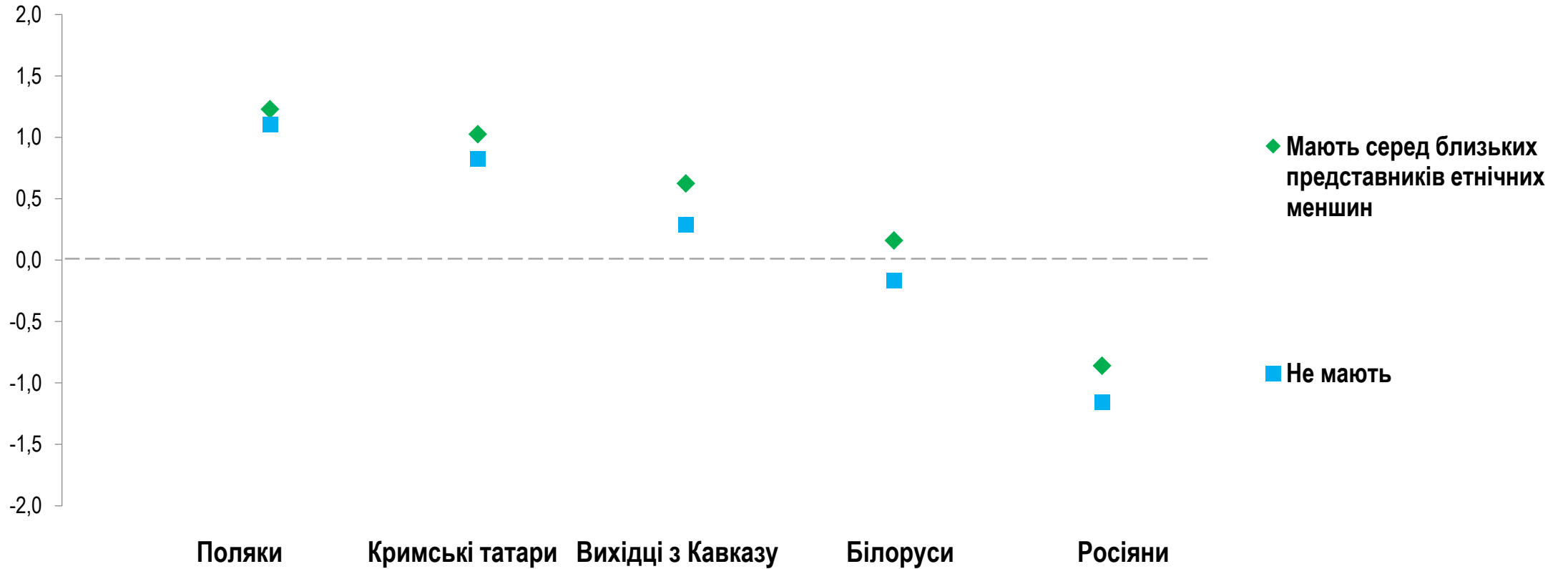
Ставлення до національностей: вік

Значення індексу змінюється від -2 до 2, де -2 означає «дуже неприязне», а 2 – «дуже приязне»



Ставлення до національностей: наявність представників етнічних меншин серед близьких

Значення індексу змінюється від -2 до 2, де -2 означає «дуже неприязне», а 2 – «дуже приязне»

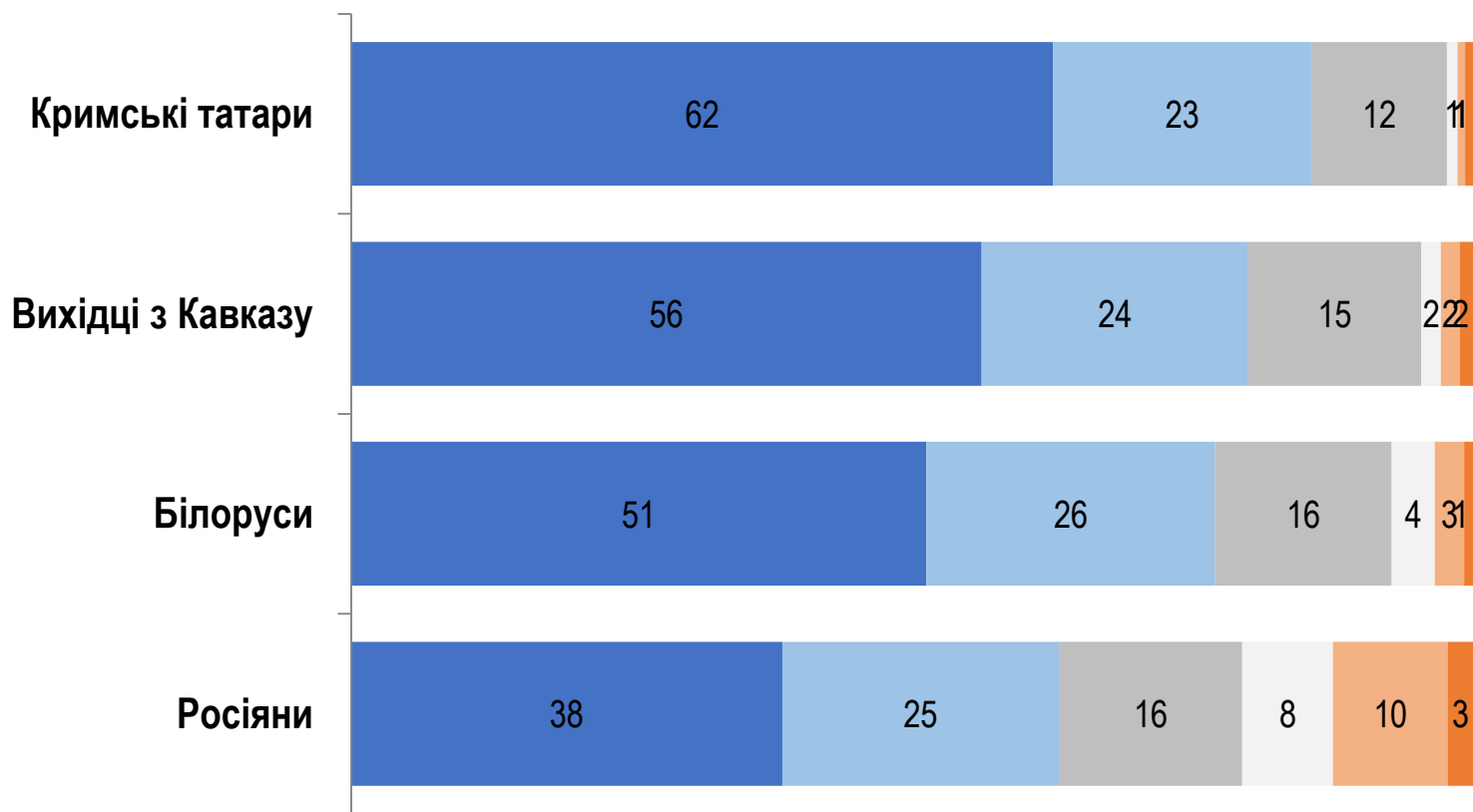


Ставлення до служби національних меншин в ЗСУ

Як Ви ставитеся до того, що в Збройних силах України є іноземні легіони, в яких служать ...



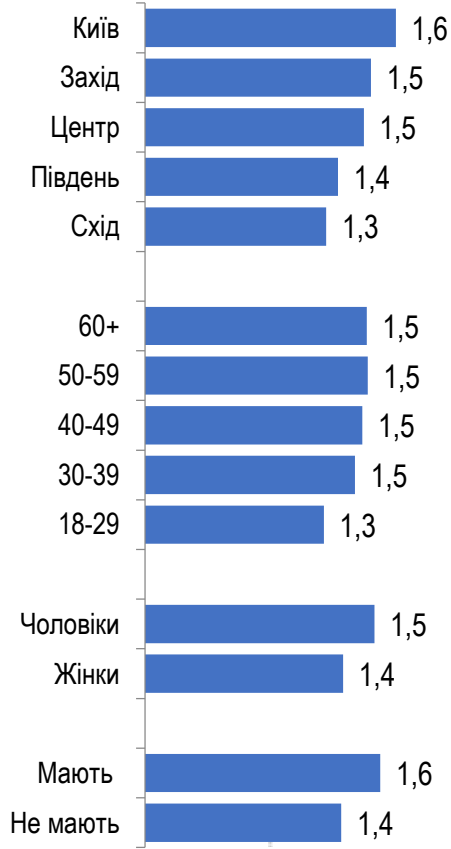
■ Однозначно позитивно ■ Скоріше позитивно ■ Нейтрально ■ Важко відповісти ■ Скоріше негативно ■ Однозначно негативно



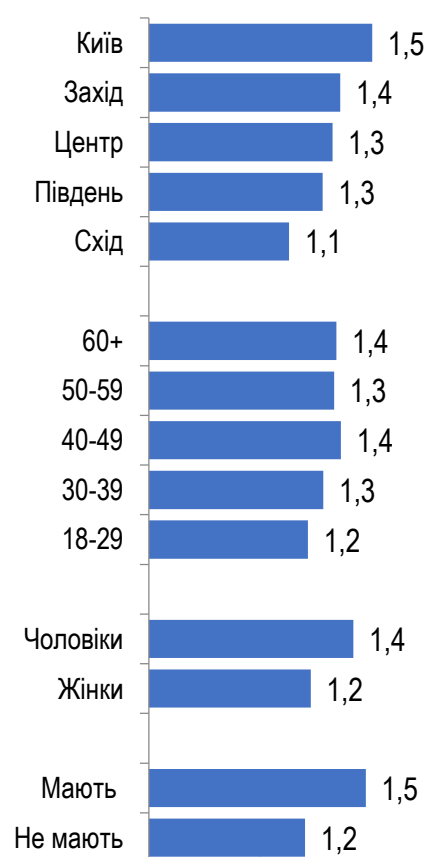
Як Ви ставитеся до того, що в Збройних силах України є іноземні легіони, в яких служать ...

Індекс ставлення, коливається від -2 до 2, де 2 – однозначно позитивно, а -2 – однозначно негативно

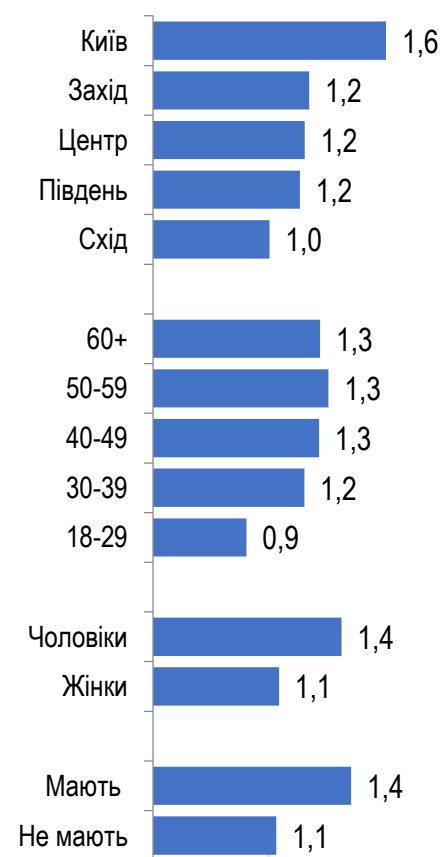
Кримські татари



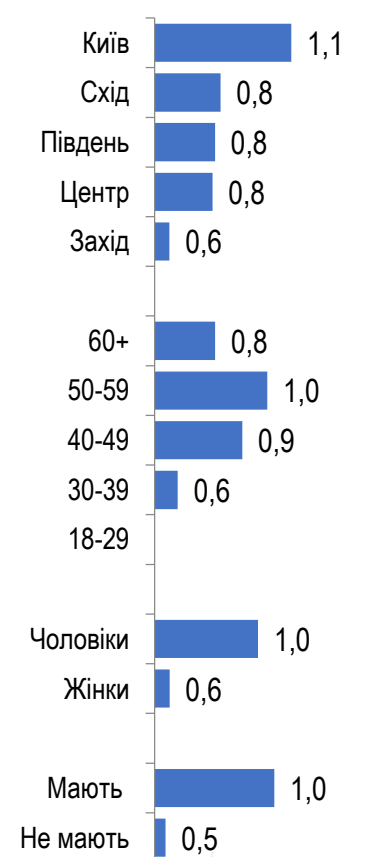
Вихідці з Кавказу



Білоруси



Росіяни

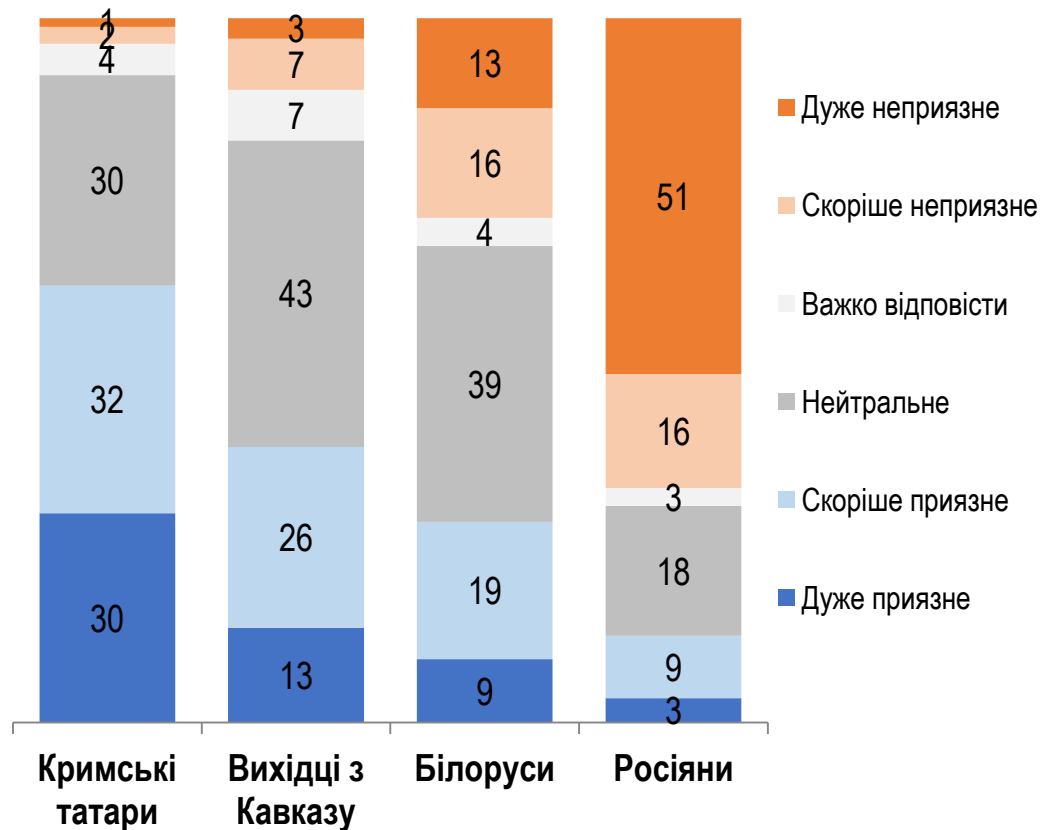


Мають знайомих представників етнічних меншин

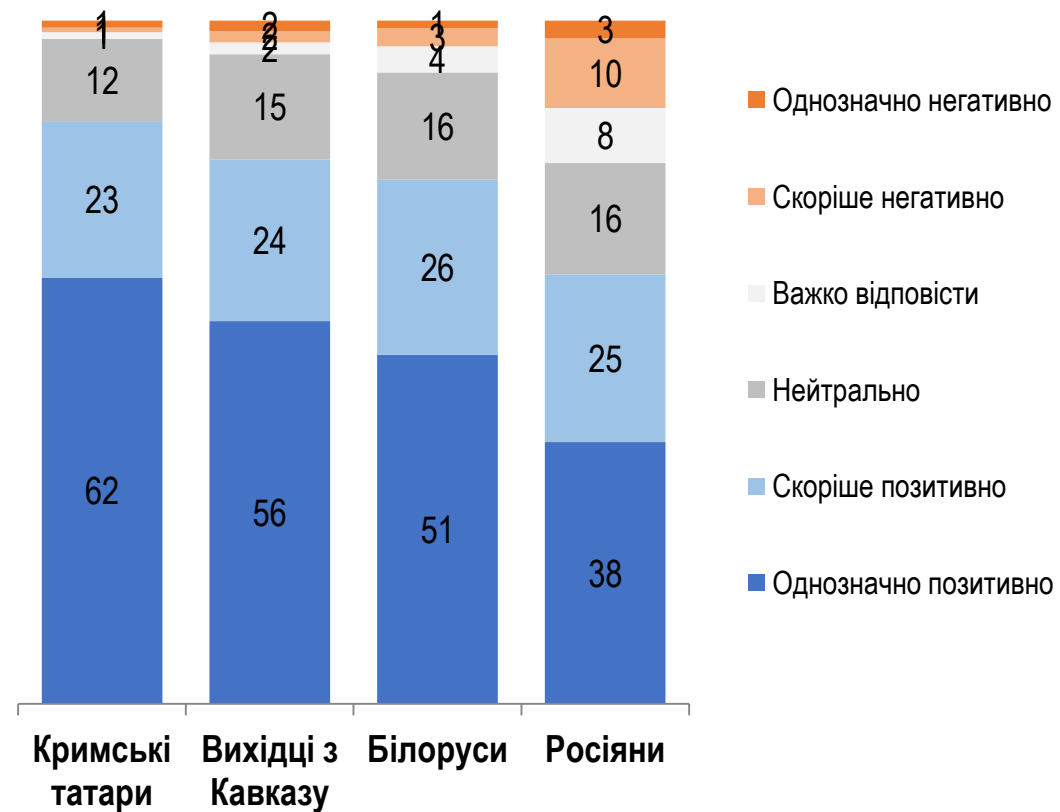
Порівняння: ставлення до національностей

РЕЙТИНГ

Яким чином Ви б оцінили своє ставлення до таких представників національних меншин?



Як Ви ставитеся до того, що в Збройних силах України є іноземні легіони, в яких служать ...



Як Ви ставитеся до того, що в Збройних силах України є іноземні легіони, в яких служать ...

Індекс ставлення, коливається від -2 до 2, де 2 – однозначно позитивно, а -2 – однозначно негативно

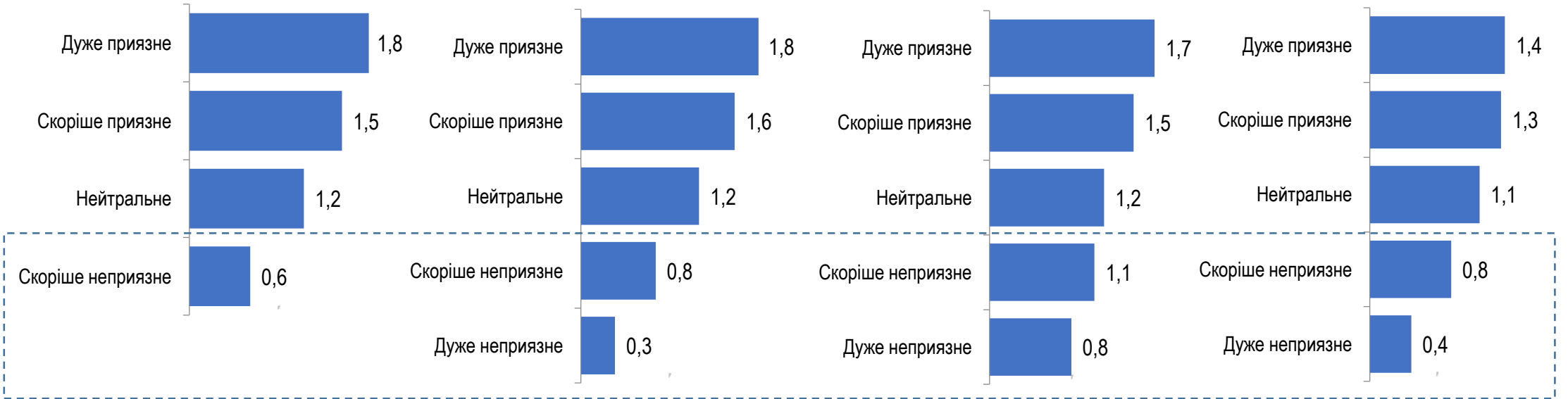
Кримські татари

Вихідці з Кавказу

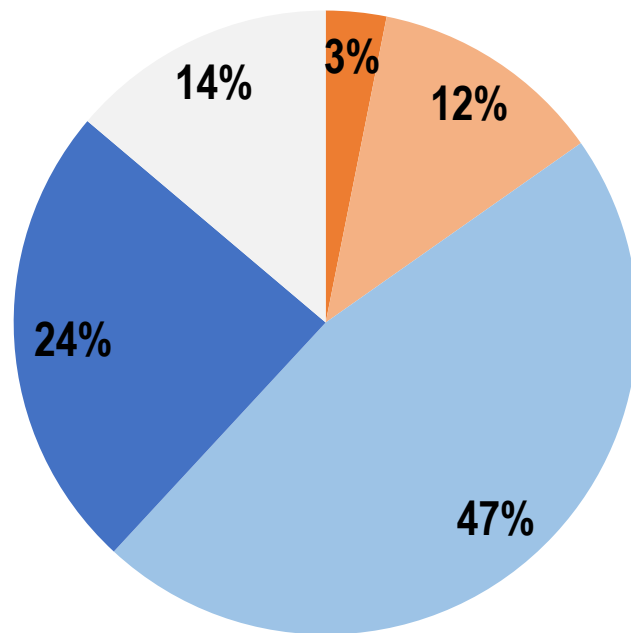
Білоруси

Росіяни

Ставлення до такої національності загалом

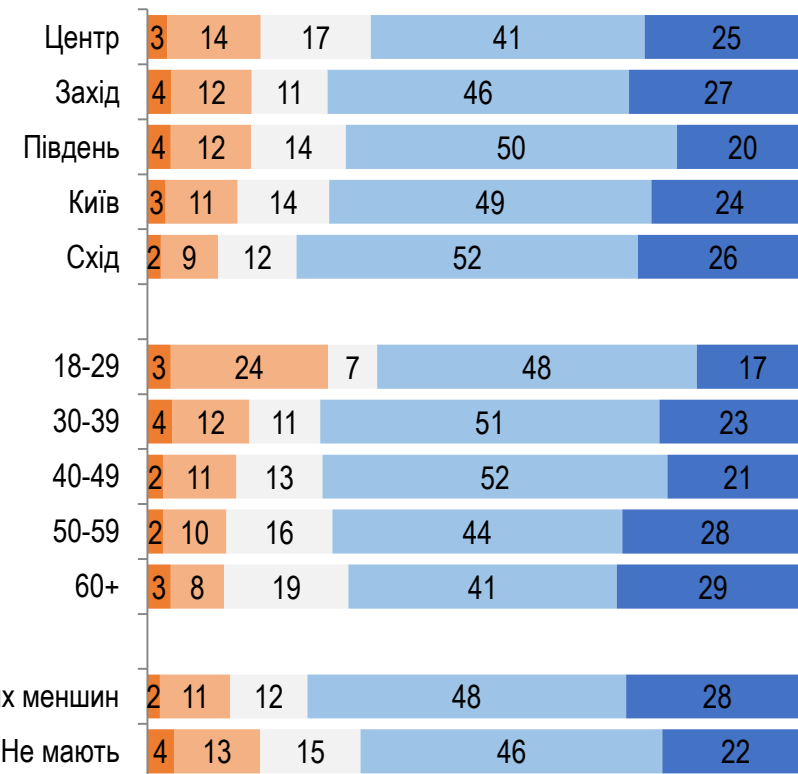


Як ви вважаєте, чи зазнають дискримінації представники національних меншин під час проходження служби в Збройних силах України?



- Однозначно так
- Скоріше так
- Скоріше ні
- Однозначно ні
- Важко відповісти

Регіони. Вік. Наявність знайомих серед нацменшин



Наскільки Ви погоджуєтесь з такими твердженнями про службу представників національних меншин у Збройних силах України?

■ Цілком погоджуюсь ■ Скоріше погоджуюсь ■ Важко відповісти ■ Скоріше не погоджуюсь ■ Зовсім не погоджуюсь

Наявність в одному військовому підрозділі представників різних національностей не впливає на службу і виконання завдань



Служба в одному підрозділі представників різних етносів сприяє посиленню міжнаціонального протистояння



Представники етнічних меншин не повинні бути командирами над українцями



Представники етнічних меншин в армії частіше зазнають дискримінації



Наскільки Ви погоджуєтесь з такими твердженнями про службу представників національних меншин у Збройних силах України?

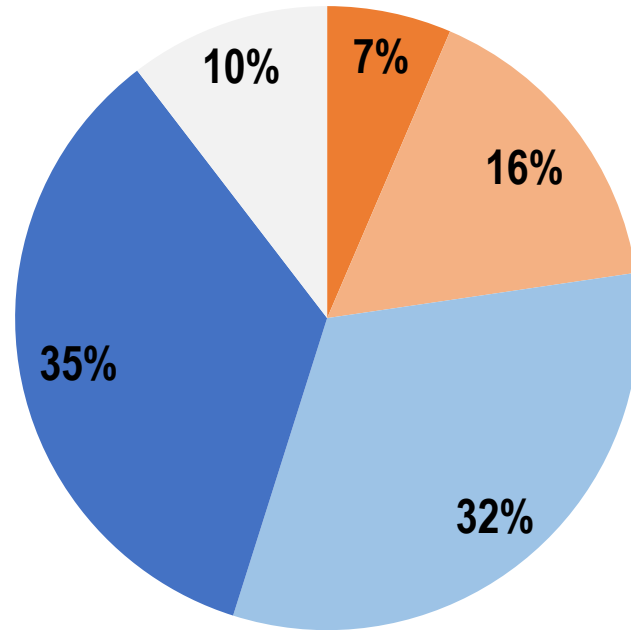
РЕГІОНИ, ВІК	Захід	Центр	Південь	Схід	Київ	18-29	30-39	40-49	50-59	60+
Наявність в одному військовому підрозділі представників різних національностей не впливає на службу і виконання завдань.	78	82	85	84	81	81	81	85	86	79
Служба в одному підрозділі представників різних етносів сприяє посиленню міжнаціонального протистояння	42	43	45	38	35	56	53	39	33	34
Представники етнічних меншин не повинні бути командирами над українцями	34	35	28	23	22	27	33	31	29	31
Представники етнічних меншин в армії частіше зазнають дискримінації	23	21	19	18	17	28	22	15	18	19

Наскільки Ви погоджуєтесь з такими твердженнями про службу представників національних меншин у Збройних силах України?

	Мають родичів, які воюють		Мають знайомих представників етнічних меншин	
	Мають	Не мають	Мають	Не мають
Наявність в одному військовому підрозділі представників різних національностей не впливає на службу і виконання завдань	84	80	86	80
Служба в одному підрозділі представників різних етносів сприяє посиленню міжнаціонального протистояння	44	40	39	44
Представники етнічних меншин не повинні бути командирами над українцями	33	28	22	36
Представники етнічних меншин в армії частіше зазнають дискримінації	20	21	17	23

Нерівності між жінками і чоловіками, які служать в ЗСУ

На вашу думку, зараз в Україні нерівності між жінками і чоловіками ...



- Широко розповсюджені
- Досить розповсюджені
- Досить рідкісні
- Дуже рідкісні
- Важко відповісти

Регіони. Стать. Вік. Освіта

Схід	8	18	12	30	33
Центр	6	18	10	32	34
Київ	5	18	7	35	35
Південь	6	17	10	31	36
Захід	7	13	11	34	35
Жінки	8	18	10	32	32
Чоловіки	5	14	11	33	38
18-29	8	25	8	34	25
30-39	7	14	8	37	33
40-49	5	16	11	33	35
50-59	6	16	12	29	37
60+	6	13	12	29	40
Вища	5	19	6	38	32
Середня спеціальна	8	15	13	29	36
Середня загальна	6	12	16	26	39

Як ви ставитесь до жінок, які ...?

■ Однозначно позитивно ■ Скоріше позитивно ■ Нейтрально ■ Важко відповісти ■ Скоріше негативно ■ Однозначно негативно

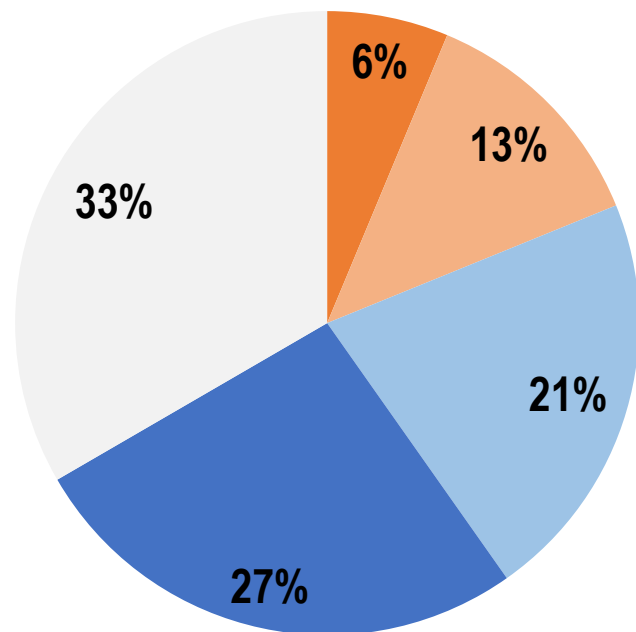
... проходять службу в Збройних силах України



... є ветеранами російсько-української війни



А на скільки розповсюджені нерівності між жінками і чоловіками, які зараз служать в Збройних силах України?



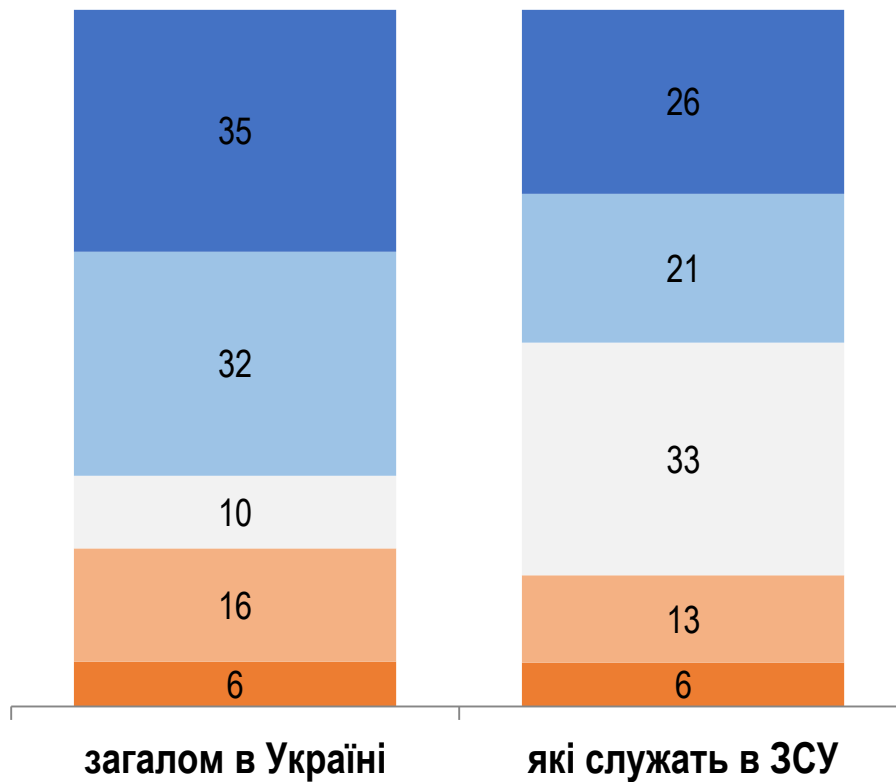
- Широко розповсюджені
- Досить розповсюджені
- Досить рідкісні
- Дуже рідкісні
- Важко відповісти

Регіони. Стать. Вік. Наявність серед знайомих жінок, які служать

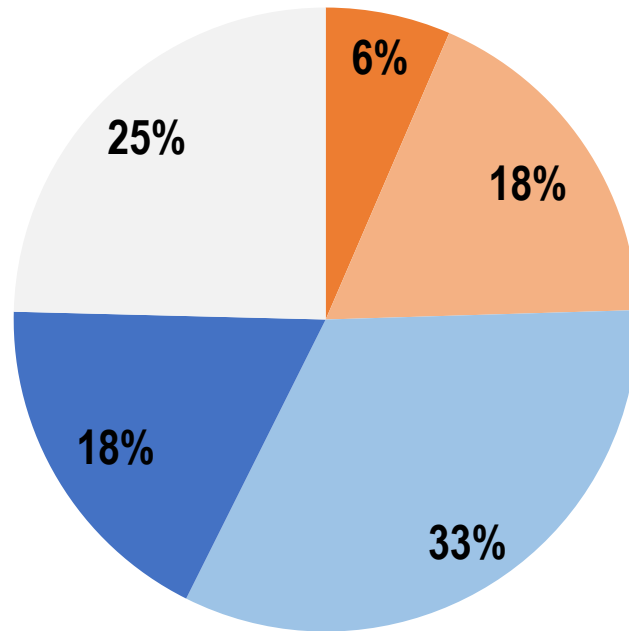
Центр	8	14	30	23	25
Київ	8	13	33	18	28
Південь	5	14	36	18	27
Захід	6	11	33	24	26
Схід	5	10	36	21	28
Жінки	7	14	34	21	25
Чоловіки	6	11	32	22	28
18-29	8	16	23	27	27
30-39	9	13	28	26	24
40-49	6	14	33	22	25
50-59	4	11	42	17	26
60+	5	11	38	17	29
Мають знайомих жінок, які служать	7	15	28	23	28
Не мають	6	11	37	20	25

На вашу думку, зараз в Україні нерівності між жінками і чоловіками ...

- Дуже рідкісні
- Досить рідкісні
- Важко відповісти
- Досить розповсюджені
- Широко розповсюджені



Як ви вважаєте, чи зазнають жінки військовослужбовиці дискримінації під час проходження служби в Збройних силах України?

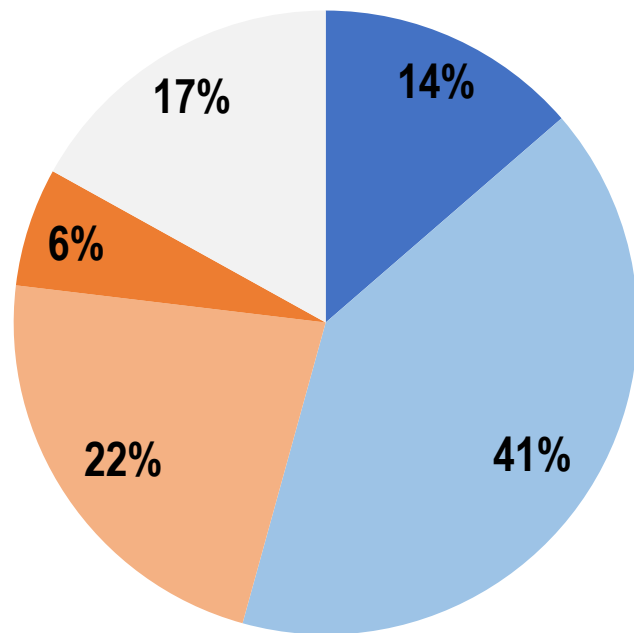


- Однозначно так
- Скоріше так
- Скоріше ні
- Однозначно ні
- Важко відповісти

Регіони. Вік. Наявність серед знайомих жінок, які служать.
Оцінка розповсюдженості нерівностей в ЗСУ між чоловіками і жінками

Центр	8	19	24	30	19
Захід	6	19	24	31	20
Київ	4	20	27	33	16
Південь	5	17	27	35	17
Схід	6	15	23	39	16
18-29	7	23	17	37	16
30-39	6	22	16	40	15
40-49	5	19	27	33	16
50-59	6	15	30	31	18
60+	8	14	29	26	23
Мають знайомих жінок, які служать	7	19	20	35	20
Не мають	6	18	28	32	17
Розповсюджені нерівності в ЗСУ	14	28	12	29	18
Не розповсюджені	5	16	14	40	25

Чи враховують нинішні умови проходження військової служби потреби жінок-військовослужбовиць?



- Однозначно так
- Скоріше так
- Скоріше ні
- Однозначно ні
- Важко відповісти

Регіони. Вік. Наявність серед знайомих жінок, які служать.
Оцінка розповсюдженості дискримінації жінок в ЗСУ

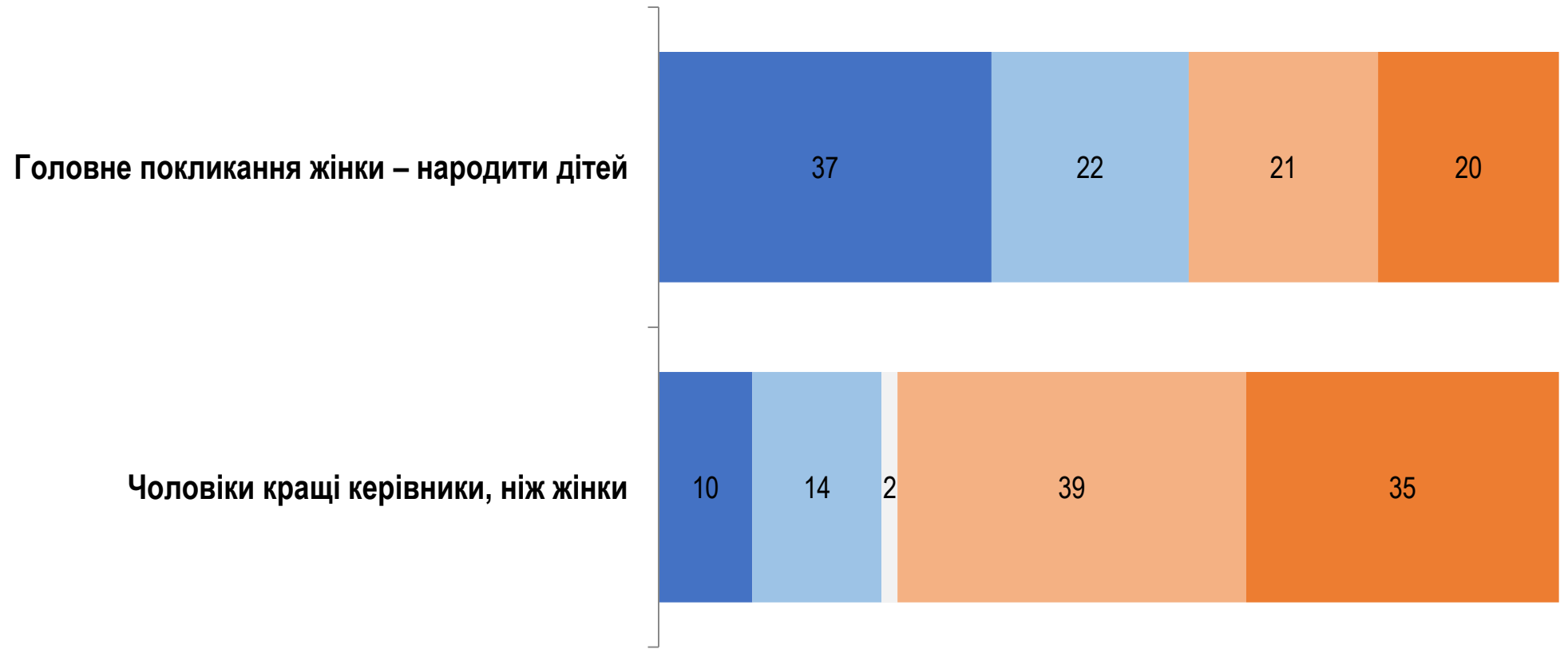
Категорія	Однозначно так	Скоріше так	Скоріше ні	Однозначно ні	Важко відповісти
Захід	16	41	15	20	7
Центр	13	43	16	21	6
Південь	12	40	18	24	5
Київ	12	40	20	24	4
Схід	14	35	18	27	7
60+	22	36	17	19	6
50-59	17	39	18	19	8
40-49	10	41	22	22	5
30-39	8	47	16	23	5
18-29	6	43	11	33	6
Мають знайомих жінок, які служать	14	44	14	22	6
Не мають	14	38	19	23	6
Вважають, що жінки зазнають дискримінації в ЗСУ	19	40	8	26	7
Не зазнають дискримінації	13	46	11	24	6

РЕЙТИНГ

Гендерні стереотипи

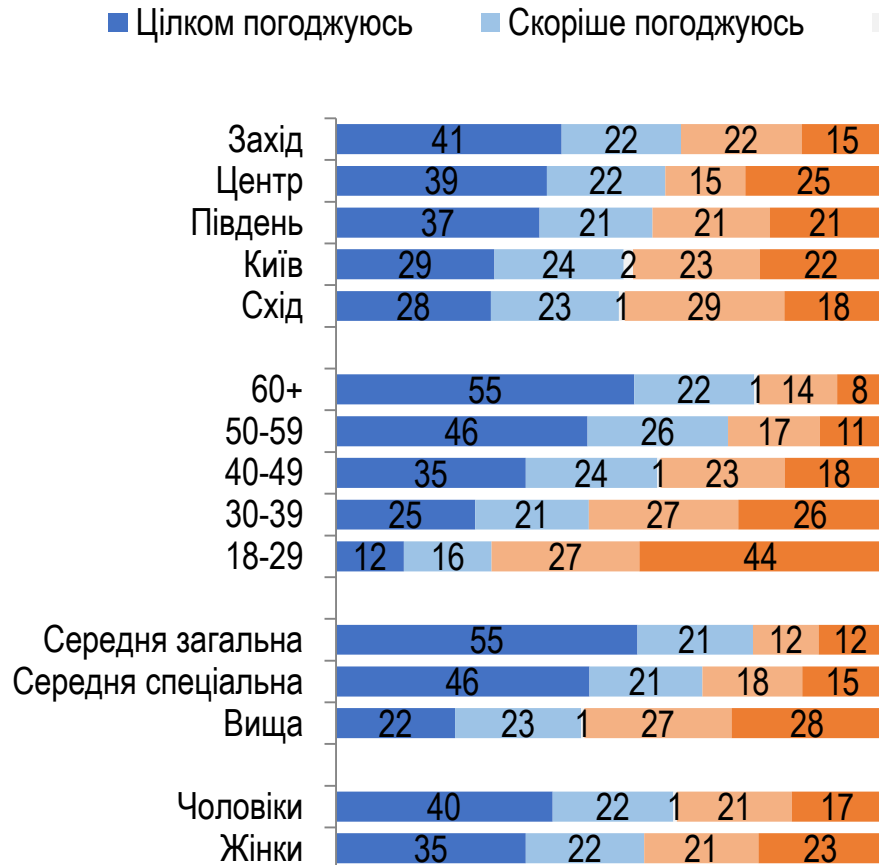
Наскільки Ви згодні з твердженням...

■ Цілком погоджуюсь ■ Скоріше погоджуюсь ■ Важко відповісти ■ Скоріше не погоджуюсь ■ Зовсім не погоджуюсь

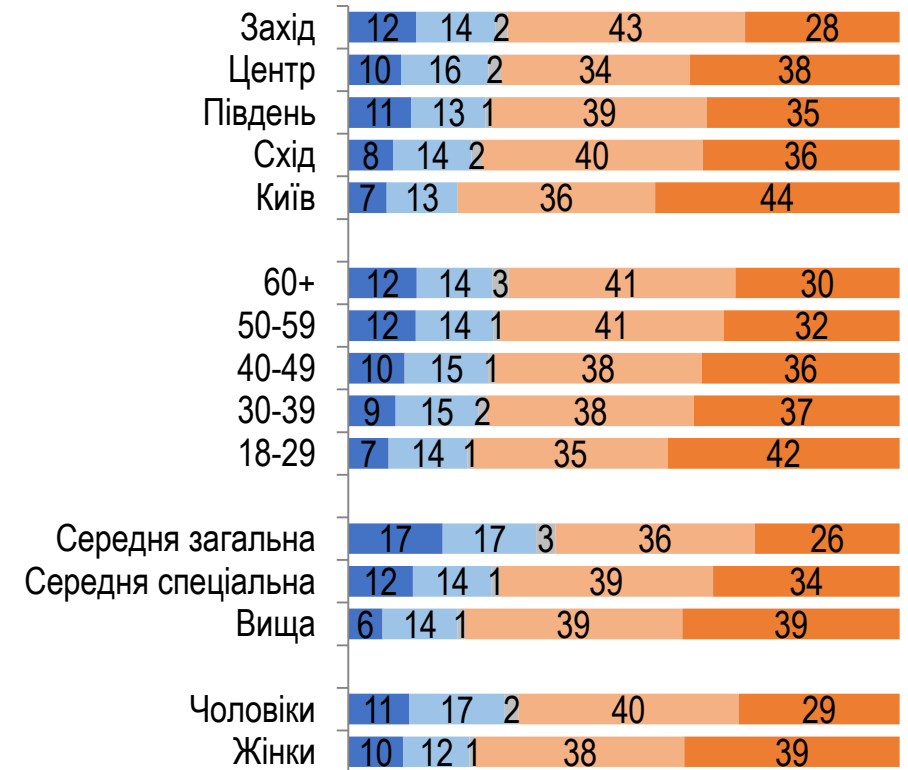


Наскільки Ви згодні з твердженням...

Головне покликання жінки – народити дітей

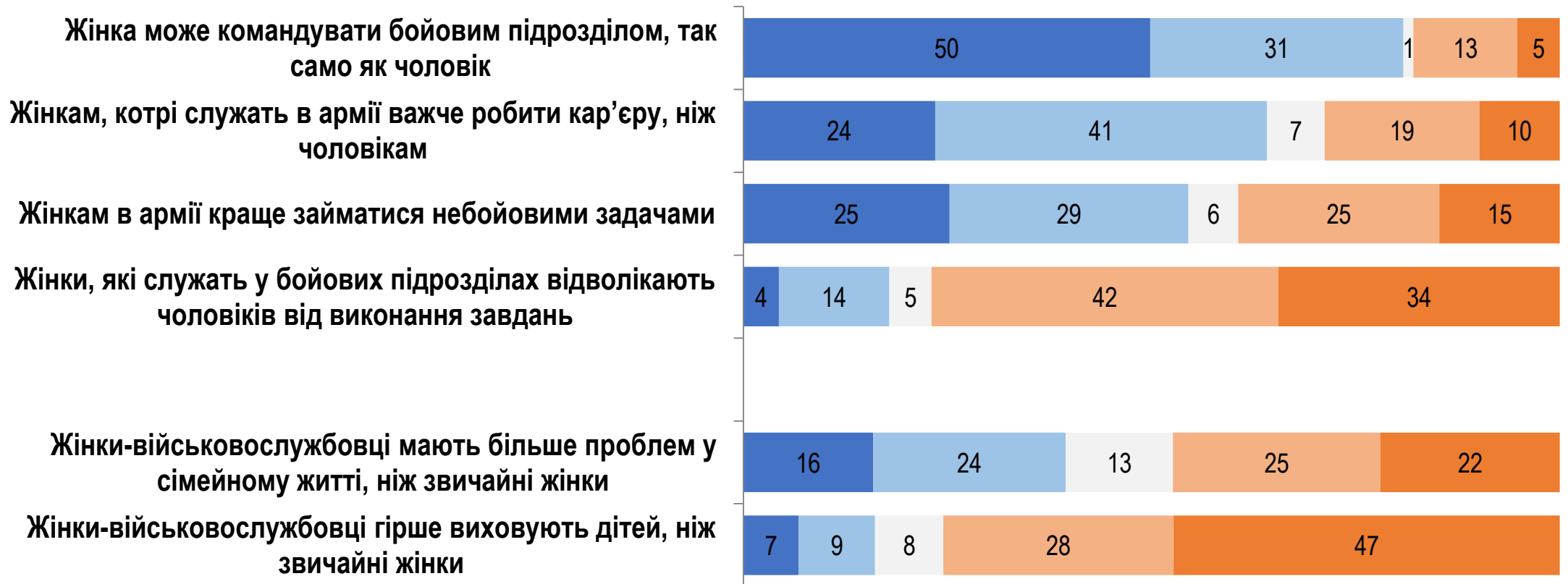


Чоловіки кращі керівники, ніж жінки



Наскільки Ви погоджуєтесь з такими твердженнями про службу жінок у Збройних силах?

■ Цілком погоджуюсь ■ Скоріше погоджуюсь ■ Важко відповісти ■ Скоріше не погоджуюсь ■ Зовсім не погоджуюсь



Наскільки Ви погоджуєтесь з такими твердженнями про службу жінок у Збройних силах?

Сума відповідей «цілком погоджуюся» і «скоріше погоджуюся», %

РЕГІОНИ. ВІК. ОСВІТА. НАЯВНІСТЬ СЕРЕД ЗНАЙОМИХ ЖІНОК, ЯКІ СЛУЖАТЬ	Захід	Центр	Південь	Схід	Київ	18-29	30-39	40-49	50-59	60+	Середня загальна	Середня спеціальна	Вища	Мають знайомих жінок, які служать	
														Мають знайомих жінок, які служать	Не мають
Жінка може командувати бойовим підрозділом, так само як чоловік	80	85	79	77	84	83	75	79	81	85	79	81	82	85	78
Жінкам, котрі служать в армії важче робити кар'єру, ніж чоловікам	64	62	64	67	70	58	59	57	67	74	59	62	68	60	67
Жінкам в армії краще займатися небойовими задачами	55	54	54	57	50	42	52	55	57	61	61	56	50	52	56
Жінки, які служать у бойових підрозділах відволікають чоловіків від виконання завдань	18	16	18	21	19	11	19	21	16	20	21	18	16	16	19
Жінки-військовослужбовці мають більше проблем у сімейному житті, ніж звичайні жінки	38	39	40	41	41	27	26	34	45	56	46	44	33	38	40
Жінки-військовослужбовці гірше виховують дітей, ніж звичайні жінки	17	16	14	19	15	7	9	14	20	26	20	17	14	14	18

Наскільки Ви погоджуєтесь з такими твердженнями про службу жінок у Збройних силах?

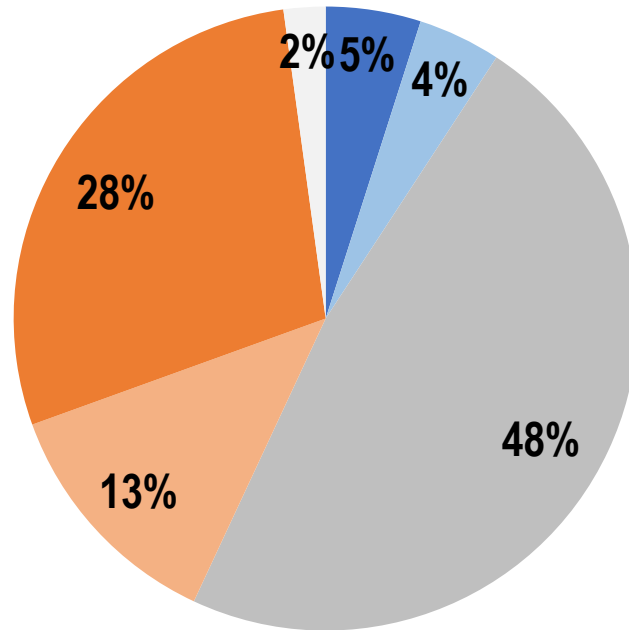
Сума відповідей «цілком погоджуюся» і «скоріше погоджуюся», %

	Головне покликання жінки – народити дітей		Чоловіки кращі керівники, ніж жінки		Чи зазнають жінки військовослужбовці дискримінації під час служби в ЗСУ	
	Погоджуються	Не погоджуються	Погоджуються	Не погоджуються	Погоджуються	Не погоджуються
Жінка може командувати бойовим підрозділом, так само як чоловік	79	84	61	88	81	82
Жінкам, котрі служать в армії важче робити кар'єру, ніж чоловікам	63	65	67	64	76	58
Жінкам в армії краще займатися небойовими задачами	64	42	70	49	53	55
Жінки, які служать у бойових підрозділах відволікають чоловіків від виконання завдань	21	14	27	15	26	13
Жінки-військовослужбовці мають більше проблем у сімейному житті, ніж звичайні жінки	48	28	49	36	50	35
Жінки-військовослужбовці гірше виховують дітей, ніж звичайні жінки	21	9	25	13	19	14

РЕЙТИНГ

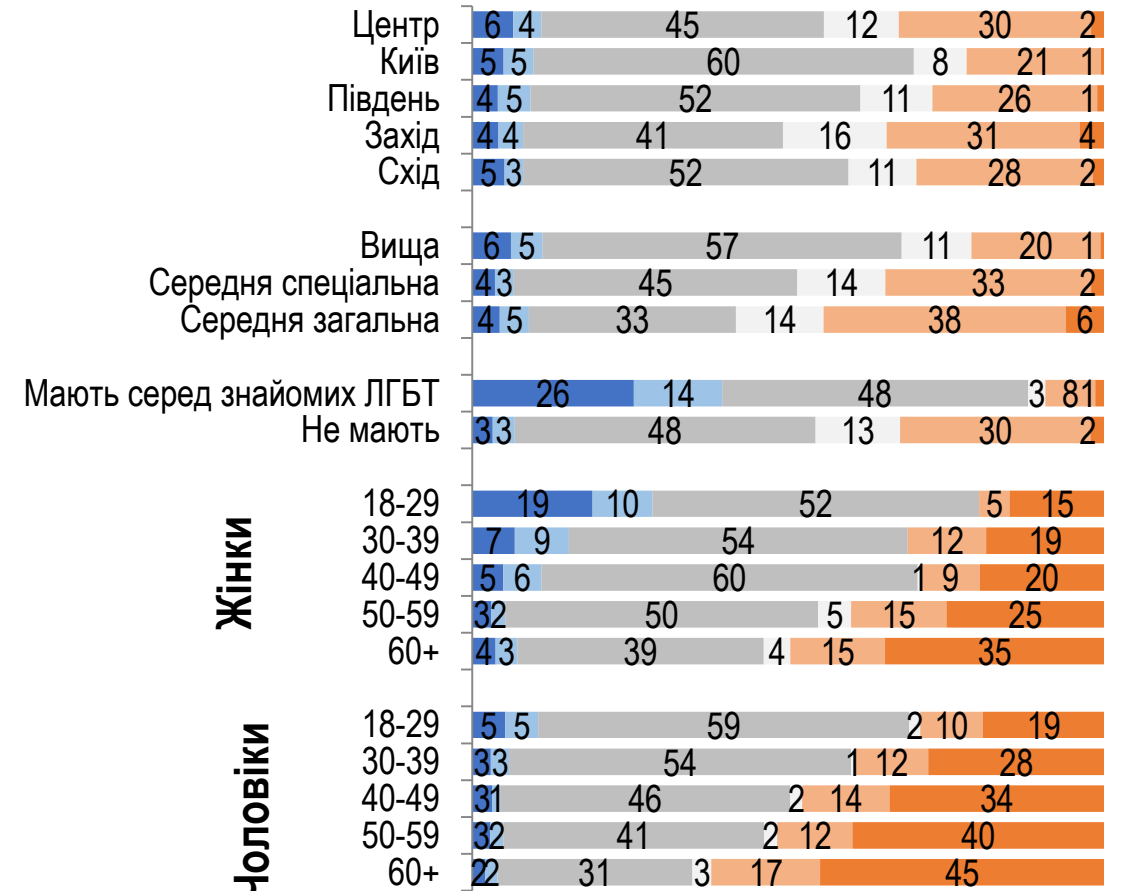
Ставлення до ЛГБТ осіб

Як Ви ставитеся до ЛГБТ осіб?

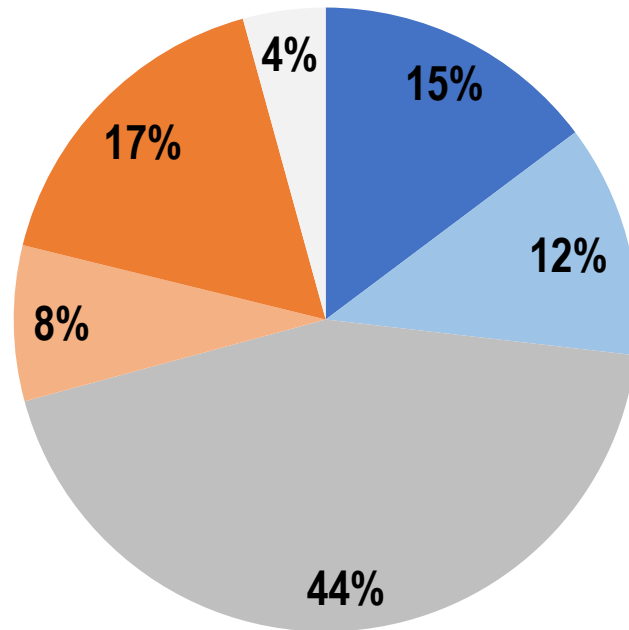


- Однозначно позитивно
- Скоріше позитивно
- Нейтрально
- Скоріше негативно
- Однозначно негативно
- Важко відповісти

Регіони. Освіта. Наявність серед знайомих ЛГБТ. Статеві-вікові групи

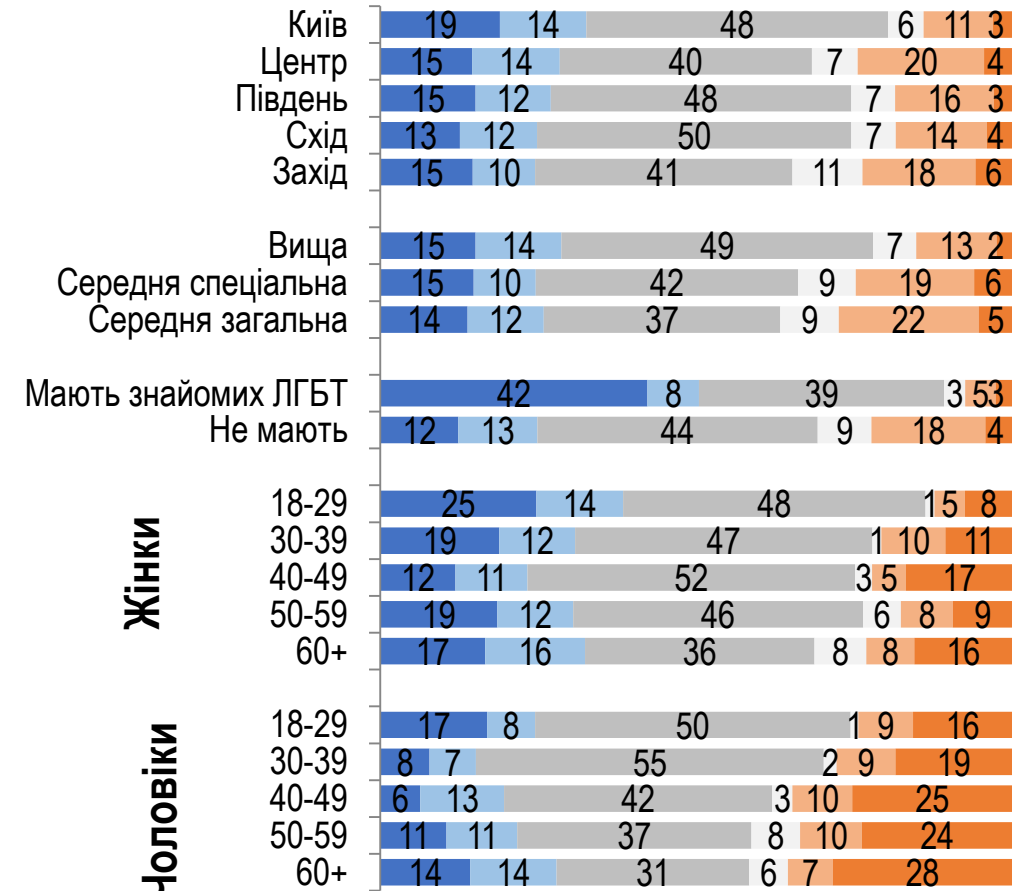


А як Ви ставитеся до ЛГБТ осіб, котрі служать в Збройних силах України?



- Однозначно позитивно
- Скоріше позитивно
- Нейтрально
- Скоріше негативно
- Однозначно негативно
- Важко відповісти

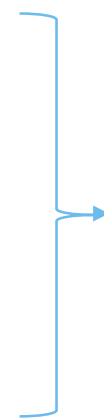
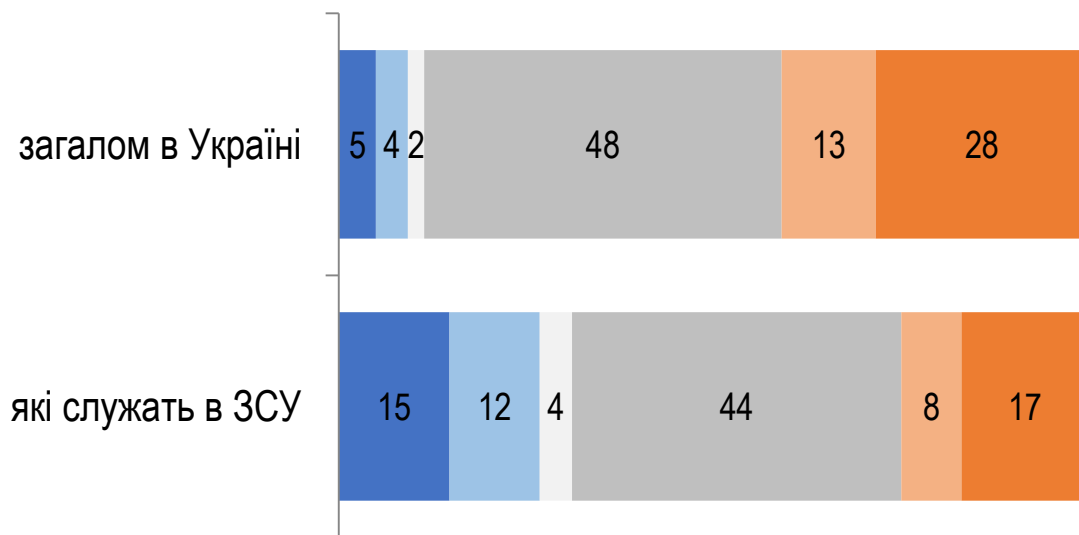
Регіони. Освіта. Наявність серед знайомих ЛГБТ. Статеві-вікові групи



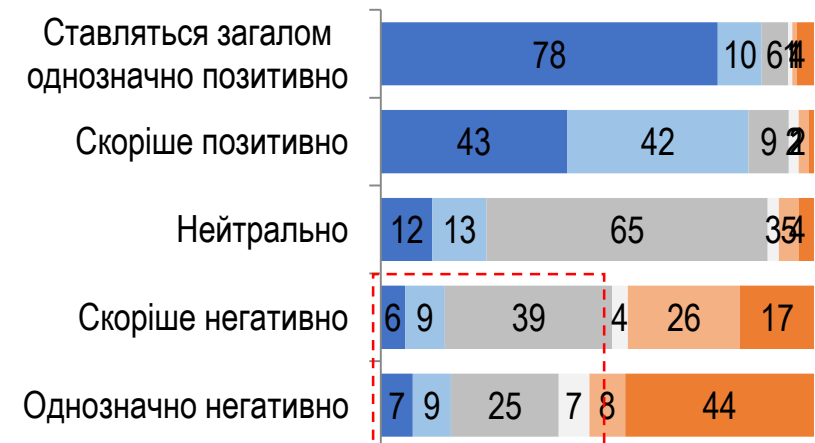
Як Ви ставитеся до ЛГБТ осіб...



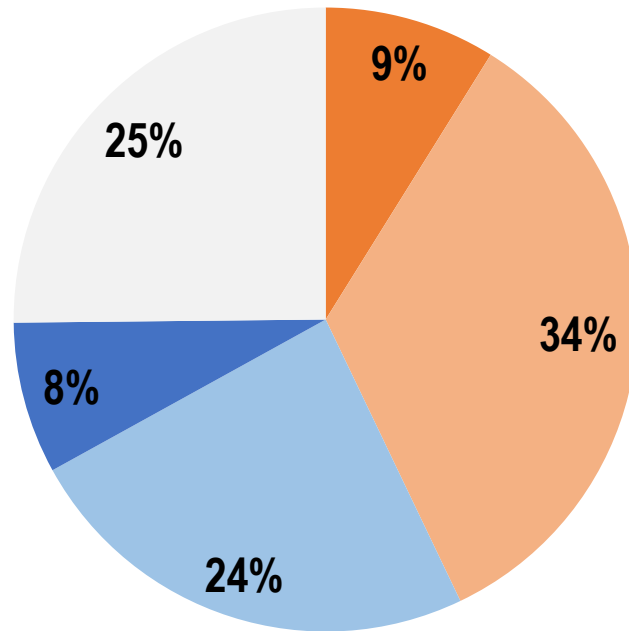
■ Однозначно позитивно ■ Скоріше позитивно ■ Важко відповісти ■ Нейтрально ■ Скоріше негативно ■ Однозначно негативно



Ставлення для ЛГБТ в Україні



Як ви вважаєте, чи зазнають дискримінації під час проходження служби в Збройних силах України особи ЛГБТ?

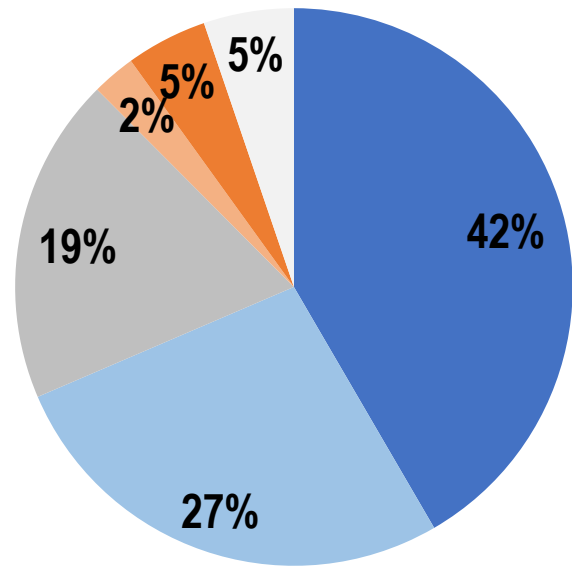


- Однозначно так
- Скоріше так
- Скоріше ні
- Однозначно ні
- Важко відповісти

Регіони. Вік. Стать. Освіта. Наявність серед знайомих ЛГБТ

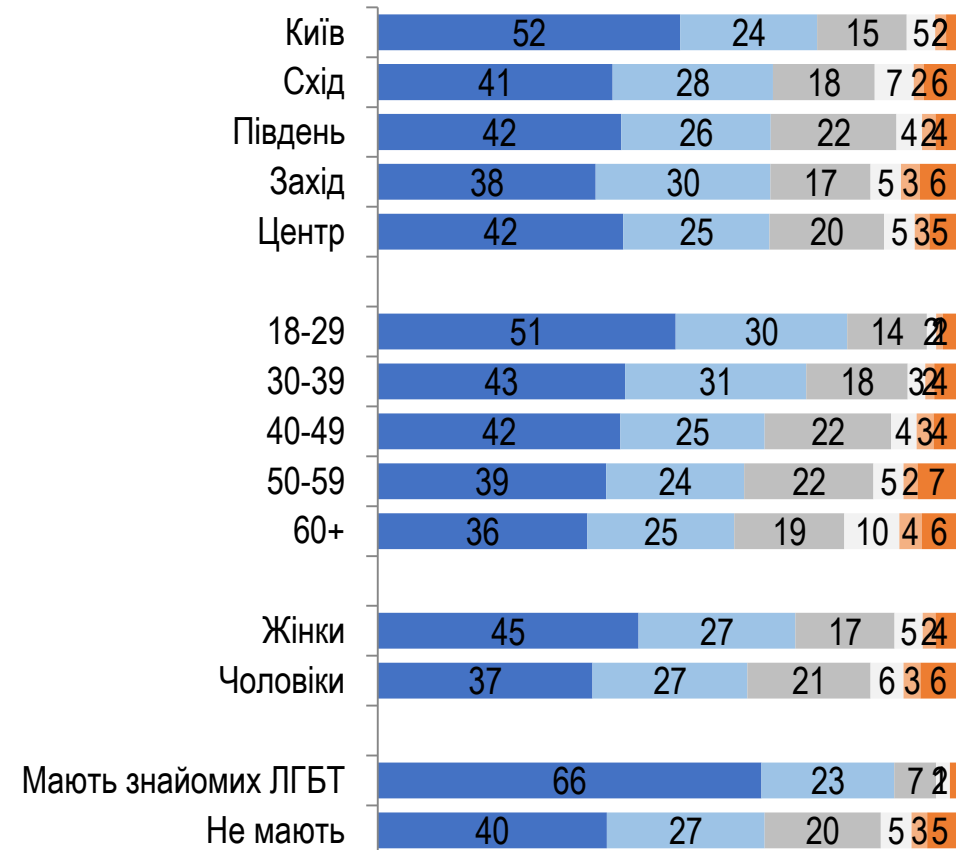
Київ	8	42	21	21	8
Південь	9	38	25	23	5
Центр	10	33	26	19	12
Схід	8	33	24	28	8
Захід	8	30	27	29	7
18-29	12	48	9	26	5
30-39	7	39	18	29	7
40-49	9	35	25	25	6
50-59	7	30	34	19	10
60+	9	24	34	22	10
Жінки	9	34	24	25	7
Чоловіки	9	33	26	22	8
Вища	8	40	23	26	3
Середня спеціальна	9	30	28	22	11
Середня загальна	9	28	26	24	14
Мають знайомих ЛГБТ	12	44	11	28	4
Не мають	9	33	26	24	8

У разі загибелі на війні партнера, який служив в ЗСУ, представники ЛГБТ спільноти не мають права на впізнання та видачу тіла. **Як Ви ставитеся до ідеї надати право для партнерів ЛГБТ-військових користуватись тими ж правами, які передбачені законом для всіх військовослужбовців та членів їх сімей?**

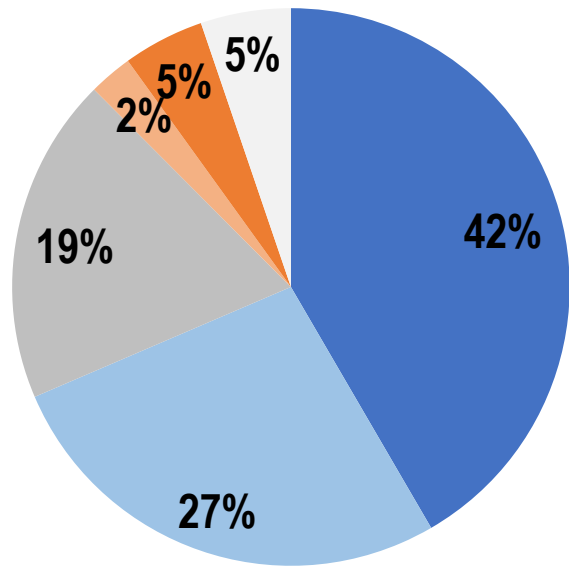


- Однозначно позитивно
- Скоріше позитивно
- Нейтрально
- Скоріше негативно
- Однозначно негативно
- Важко відповісти

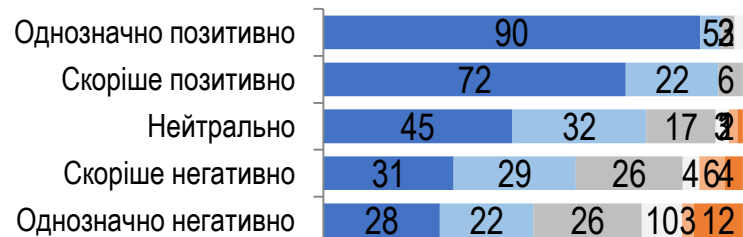
Регіони. Вік. Стать. Наявність серед знайомих ЛГБТ



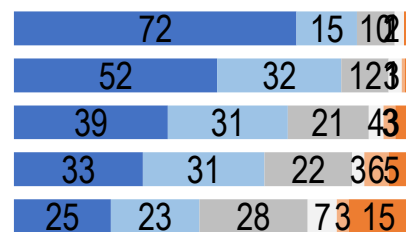
У разі загибелі на війні партнера, який служив в ЗСУ, представники ЛГБТ спільноти не мають права на впізнання та видачу тіла. **Як Ви ставитеся до ідеї надати право для партнерів ЛГБТ-військових користуватись тими ж правами, які передбачені законом для всіх військовослужбовців та членів їх сімей?**



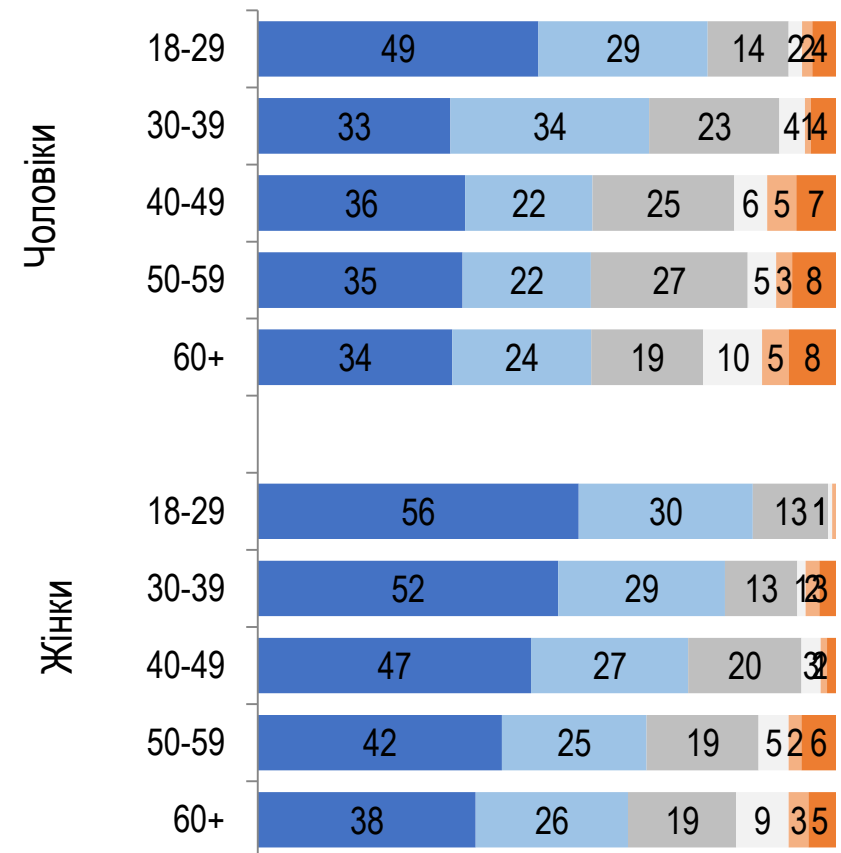
Ставлення до ЛГБТ загалом



Ставлення до ЛГБТ в ЗСУ

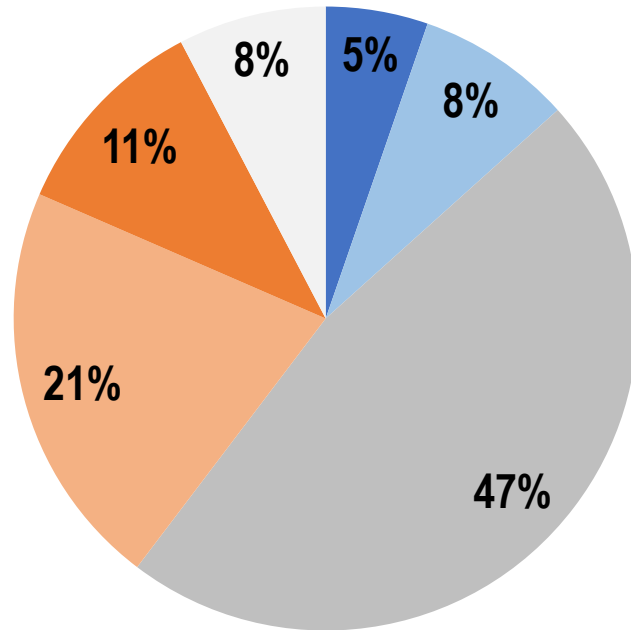


Статеві-вікові групи



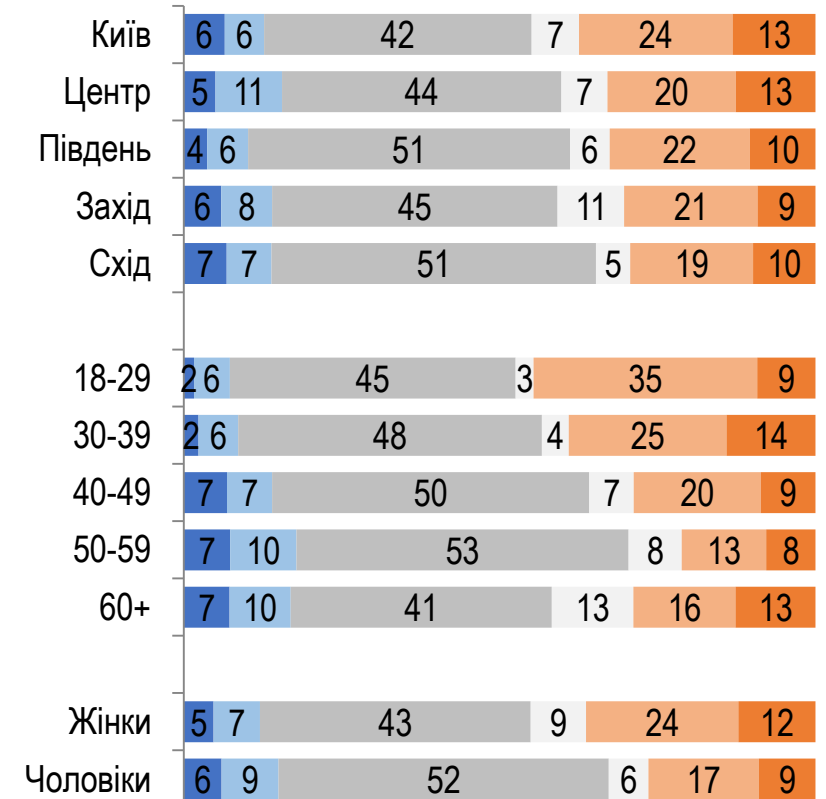
Ставлення до колишніх ув'язнених

Як Ви ставитеся до колишніх ув'язнених?

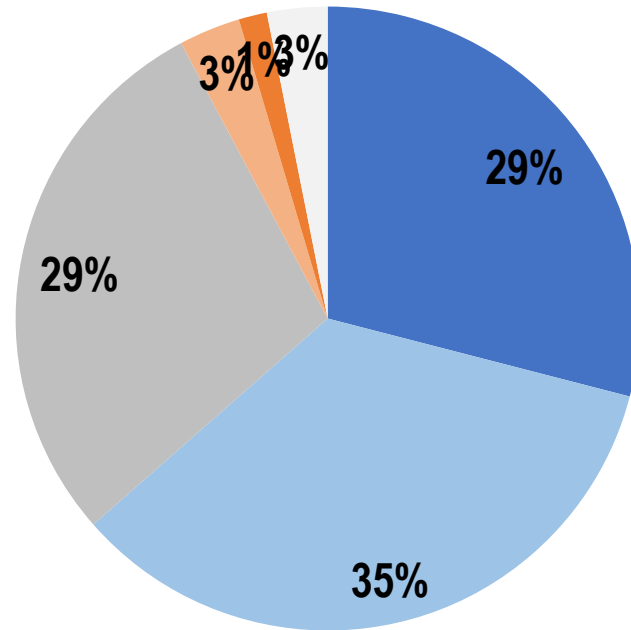


- Однозначно позитивно
- Скоріше позитивно
- Нейтрально
- Скоріше негативно
- Однозначно негативно
- Важко відповісти

Регіони. Вік. Стать

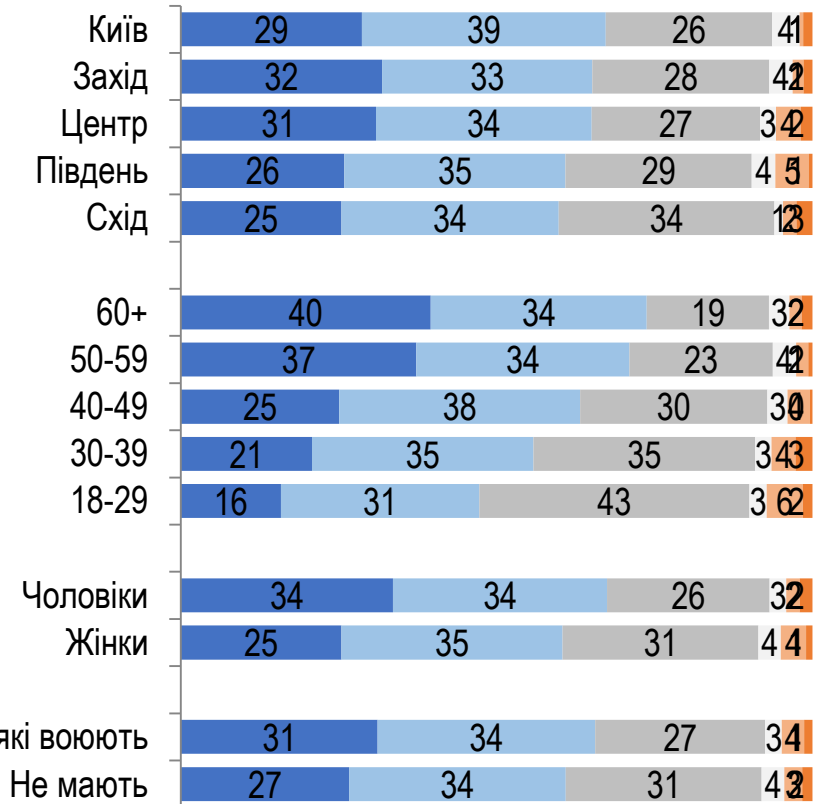


А як Ви ставитеся до засуджених ветеранів та ветеранок, котрі були помилувані після 24 лютого 2022 року, і зараз служать в Збройних силах України?

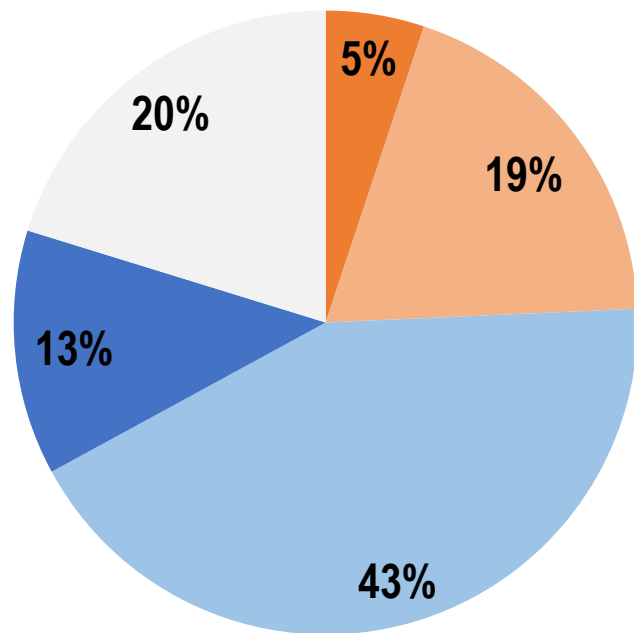


- Однозначно позитивно
- Скоріше позитивно
- Нейтрально
- Скоріше негативно
- Однозначно негативно
- Важко відповісти

Регіони. Вік. Стать. Наявність родичів на фронті



Як ви вважаєте, чи зазнають дискримінації колишні засуджені ветерани та ветеранки під час проходження служби в Збройних силах України?



- Однозначно так
- Скоріше так
- Скоріше ні
- Однозначно ні
- Важко відповісти

Регіони. Вік. Стать. Наявність родичів на фронті

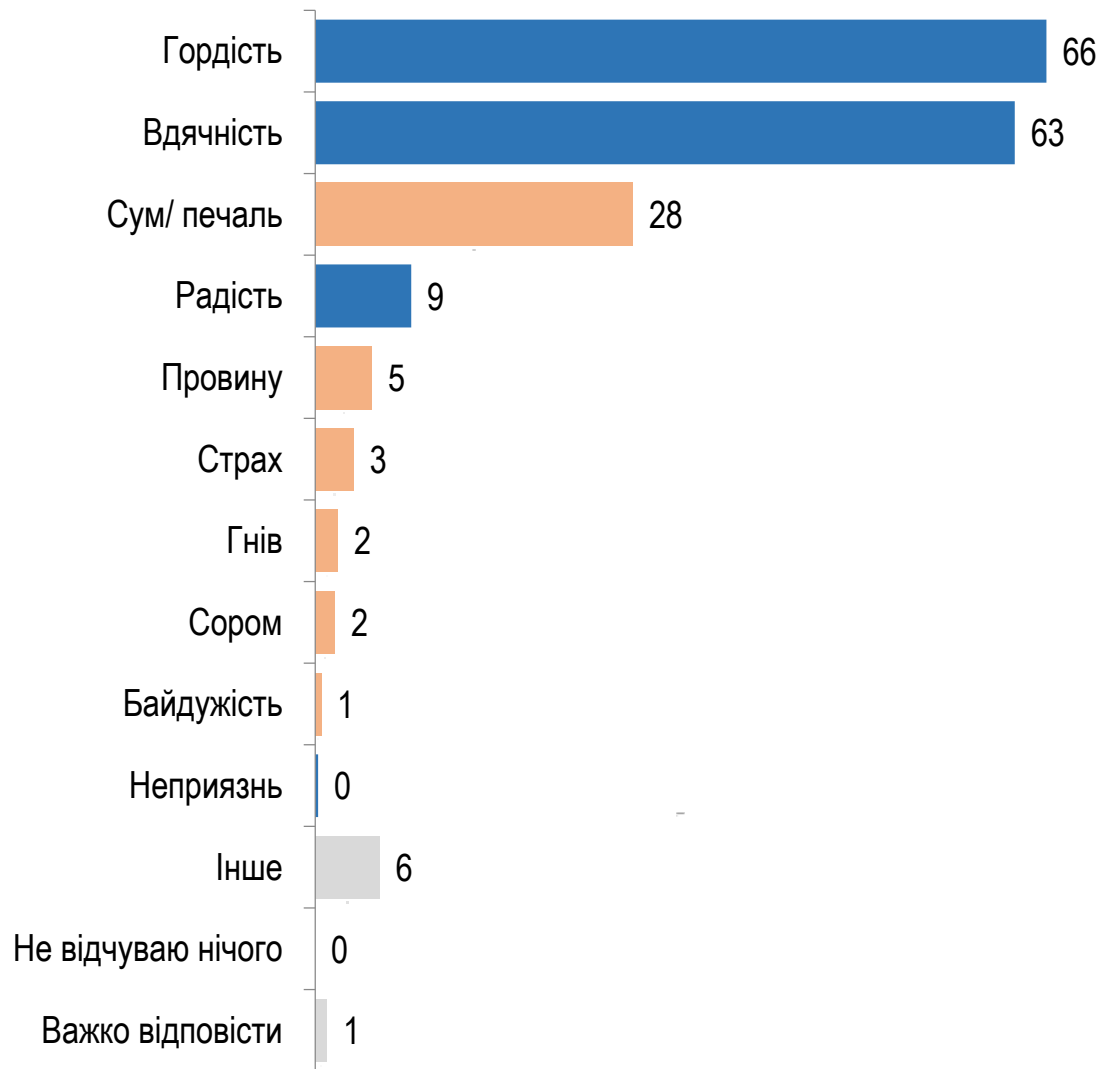
Центр	5	23	21	37	14
Захід	6	19	20	42	13
Південь	5	19	20	46	10
Київ	4	19	22	46	10
Схід	5	13	19	48	15
18-29	3	27	11	49	9
30-39	4	23	14	49	9
40-49	5	18	21	45	11
50-59	4	14	25	41	16
60+	8	16	26	34	16
Жінки	6	20	23	41	10
Чоловіки	5	18	17	45	16
Мають родичів, які воюють	5	20	18	44	13
Не мають	5	18	23	42	13

РЕЙТИНГ

Сприйняття ветеранів з інвалідністю

Що Ви в першу чергу відчуваєте, коли думаєте про військових, котрі отримали інвалідність на війні, але продовжують службу в Збройних силах України?

ДО ТРЬОХ ВІДПОВІДЕЙ



12-13 березня
2022



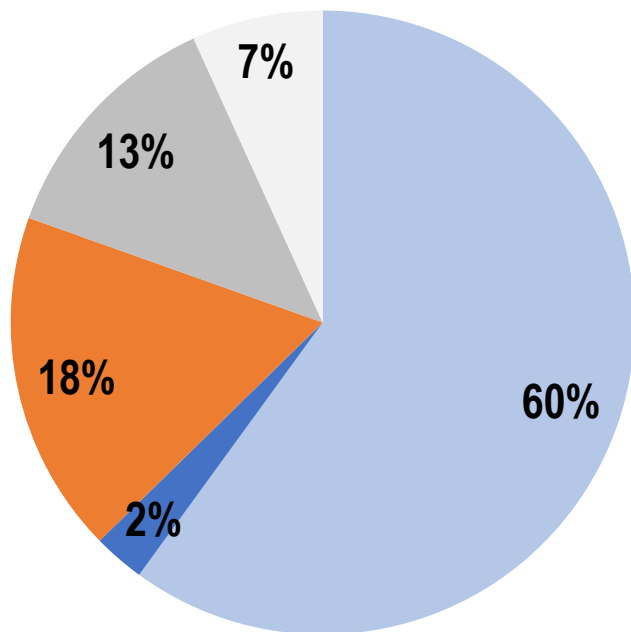
Що Ви в першу чергу відчуваєте, коли думаєте про військових, котрі отримали інвалідність на війні, але продовжують службу в Збройних силах України?



ДО ТРЬОХ ВІДПОВІДЕЙ

ВІК. СТАТЬ	18-29	30-39	40-49	50-59	60+	Чоловіки	Жінки
Гордість	68	73	65	61	62	64	66
Вдячність	69	65	68	61	55	60	65
Сум/ печаль	39	35	26	21	24	22	33
Радість	11	11	7	8	7	9	8
Провину	7	7	4	5	3	5	5
Страх	7	3	4	3	2	2	4
Гнів	4	2	2	1	2	3	2
Сором	4	2	3	2		2	1
Байдужість	2	1				1	
Неприятнь		1					
Інше	5	3	5	7	8	6	5
Не відчуваю нічого							
Важко відповісти	2	1	1		1	2	1

Як Ви вважаєте, де повинні служити військові з інвалідністю?



- В тилових частинах
- В бойових частинах
- Звільнитися зі служби
- Інше
- Важко відповісти

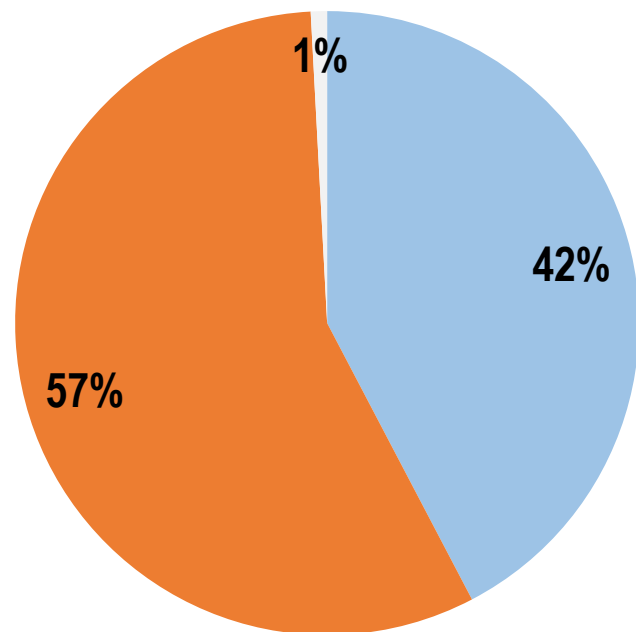
Регіони. Вік. Стать. Наявність родичів на фронті

Київ	4	57	15	10	14
Південь	3	60	14	7	17
Центр	4	59	13	6	19
Схід	2	60	11	7	19
Захід	2	61	12	7	19
60+	2	60	15	7	15
50-59	4	64	13	6	13
40-49	3	60	12	8	16
30-39	2	59	12	7	20
18-29	2	58	10	4	26
Чоловіки	3	63	14	5	14
Жінки	2	57	12	8	21
Мають родичів, які воюють	2	62	13	7	16
Не мають	3	58	13	6	20

РЕЙТИНГ

Соціальна допомога

Чи зверталися Ви, або Ваші близькі за останні два роки за оформленням будь-якої соціальної допомоги?



- Так
- Ні
- Важко відповісти

Регіони. Вік. Міграція. Наявність родичів на фронті



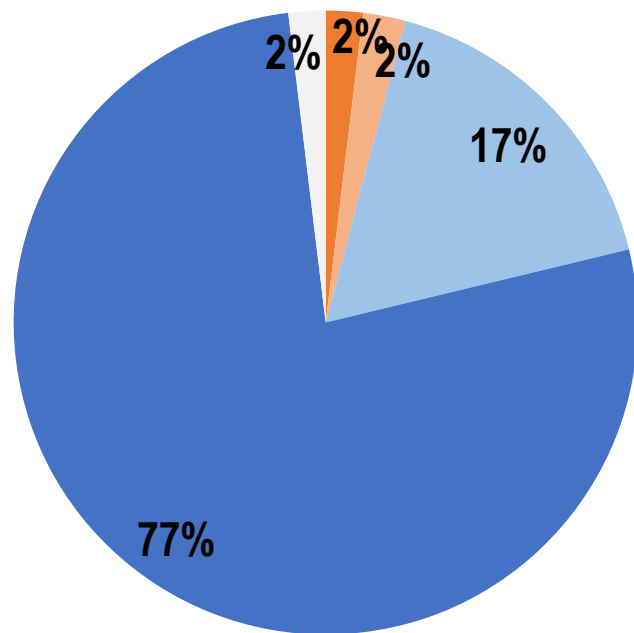
Чи стикалися Ви, або Ваші близькі з наступними проблемами під час оформлення соціальної допомоги?

РЕЙТИНГ

Серед тих, хто за останні два роки звертались за оформленням будь-якої соціальної допомоги, N=846
ДЕКІЛЬКА ВІДПОВІДЕЙ

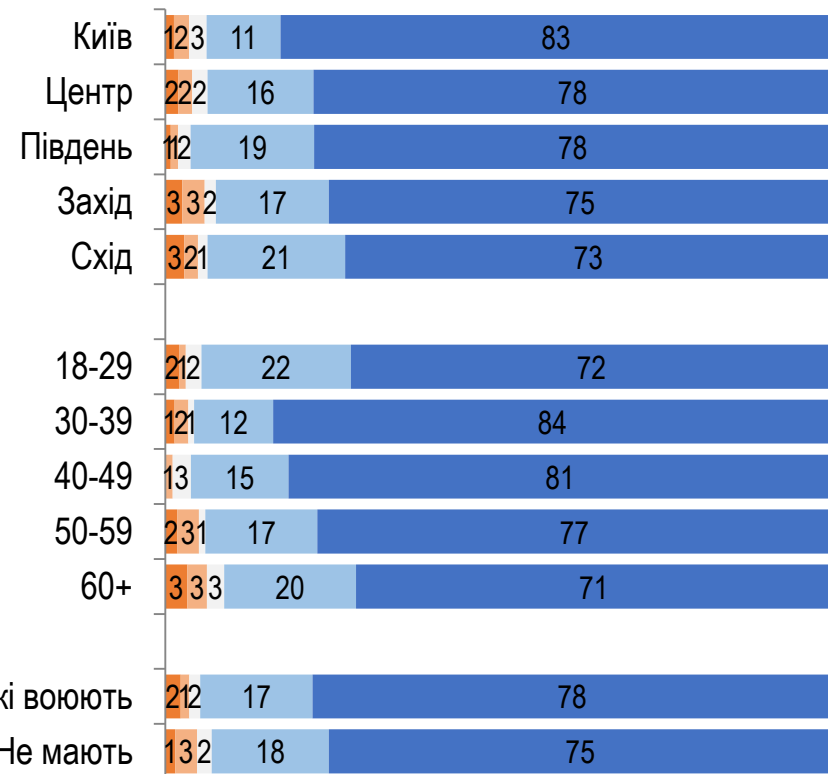


Станом на 2022 рік розмір разової грошової допомоги учасникам бойових дій становить 1491 гривня. Чи вважаєте Ви такий розмір виплати справедливим?



- Однозначно так
- Скоріше так
- Скоріше ні
- Однозначно ні
- Важко відповісти

Регіони. Вік.
Наявність родичів на фронті



Мають родичів, які воюють

Не мають

КОНТАКТИ

Соціологічна група «РЕЙТИНГ»
01010, м. Київ, вул. Івана Мазепи, 3
(+380 98) 575-7020
(+380 98) 937-4288
<http://ratinggroup.ua/>
info@ratinggroup.ua

